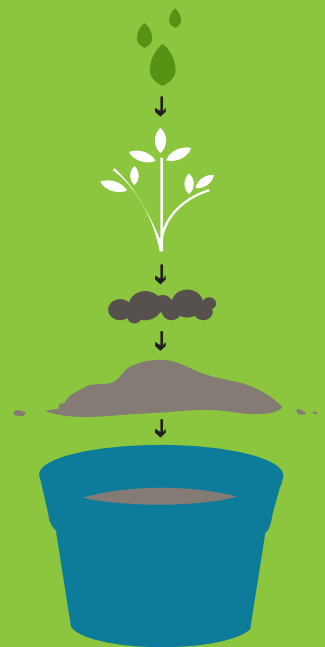


גינון אורבני ואורגני

- 1 הכינו אדנית בגודל הרצוי, מומלץ לא לשתול יותר מ 4 סוגים שונים של עשבי תיבול באדנית אחת
- 2 מלאו את האדנית באדמה
- 3 הוסיפו קומפוסט
- 4 הכינו גומחות לשתילת השתילים, יש להשאיר רווח של כמה סנטימטרים בין הגומחות
- 5 מקמו את השתילים בחריצים וכסו כל שתיל באדמה כך שכל השורשים יהיו מכוסים באדמה
- 6 הדקו בעזרת היד את האדמה והשקו במים את כל השתילים כך שהאדמה תהיה לחה לגמרי
- 7 מקמו את האדנית במקום חשוף לשמש, לפחות במשך 5 שעות ביום



סידור אדניות לדוגמה

רוזמרין

הרוזמרין דוחה מזיקי שעועית וכרוב

מרווה

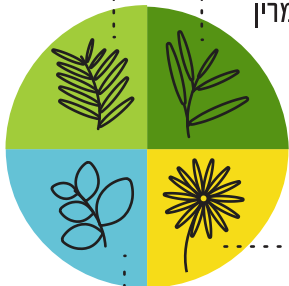
המרווה עוזרת לצמיחת הרוזמרין

כוסברה

הכוסברה עוזרת לצמיחתו של התרד אך יש להימנע משתילת שמיר באותה האדנית


פיטרוזיליה

יש להימנע משתילת בצלים וחסה יחד עם פיטרוזיליה



קמומיל

הקמומיל מגביר ייצור שמן בצמחים ארומטיים כמו הבזיליקום



בזיליקום

הבזיליקום דוחה יתושים ועוזר לצמיחתם של עגבניה, פלפל, אורגנו, אספרגוס, פטוניה, סלרי, ופלפל

תרד

את התרד מומלץ לשתול בתחילת חודש ינואר או לחלופין בתחילת הסתיו החל מחודש ספטמבר

טיפים להכנת הדברה טבעית

תרכיז פלפל חריף: נגד זחלים

אופן הכנה: 1 בצל + 1 שום + 1 פלפל חריף + 1.5 ליטר מים. מבשלים במשך 20 דקות, מסננים ומרססים. אפשר לשמור 6 שבועות במקרר.

שום: נגד מחלות ומזיקים

אופן הכנה: אפשר בכוהל או במים מומלץ 1 ראש שום כתוש ב 1 ליטר מים, להשרות 2-3 שעות, לסנן ולרסס. אפשר לשמור במקרר עד חודש.

סודה לשתיה: נגד מחלות ופטירות

אופו הכנה: 1 כף סודה לשתיה ב 1 ליטר מים, לנער ולרסס. אפשר לחזור על הריסוס כל 1-4 ימים.